

# 一周外匯市場前瞻

2012年5月21日 第1頁



## 上周匯市重點回顧

### 歐債危機惡化，上周美元回升

#### 重點回顧

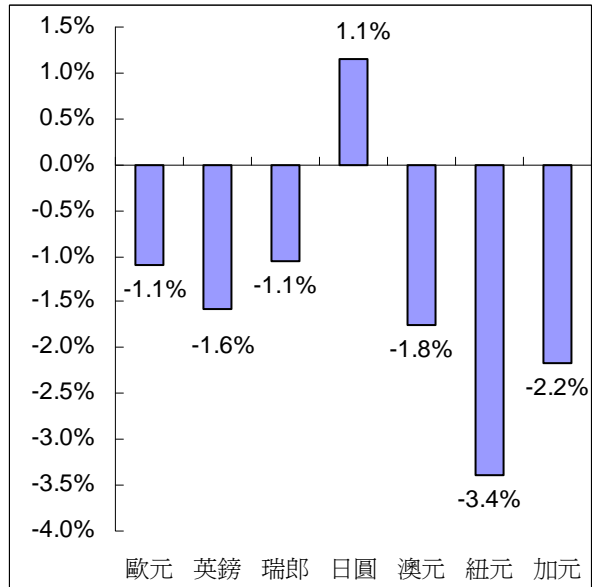
- 投資者憂慮希臘或會退出歐元區，資金流入美債避險，利好美元
- 希臘評級被下調，加上 16 間西班牙評級亦被調低，利淡歐元
  - ◆ 上周歐元兌美元跌 1.1%，收報 1.2780
  - ◆ 上周澳元兌美元跌 1.8%，收報 0.9844

資料來源：彭博資訊，截至 2012 年 5 月 18 日

#### 本周焦點

- 本周二，英國將公布 4 月份消費者物價指數，若通脹降溫，或限制英鎊表現
- 本周三，加拿大將公布 3 月份零售銷售，若優於預期，或對加元帶來支持
- 本周四，紐西蘭將公布 4 月份貿易賬，若貿易盈餘擴闊，或有助紐元靠穩

圖 (一)：上周主流貨幣兌美元回報表現



資料來源：彭博資訊，截至 2012 年 5 月 18 日

## 本周分析

### 市況波動下，黃金或重拾升軌

#### 重點

- 金價跑贏油價及美股，加上歐債危機惡化，或增加黃金的避險需求
- 技術上，現貨金兌美元或上試每盎司 1,612-1,638 美元，支持或為 1,522 美元

上周希臘評級被下調，16 間西班牙評級亦被調低，但金價逆市上揚

踏入本周，料金價強勢或持續。聯儲局維持低息及寬鬆政策，中國年內或加推更多寬鬆措施，或有利金價中線表現

此外，金價再次跑贏油價及股市(圖二)，反映黃金再度發揮資金避險功能。花旗分析員亦下調了部分主流貨幣預測，料金價有望優於其他資產價格

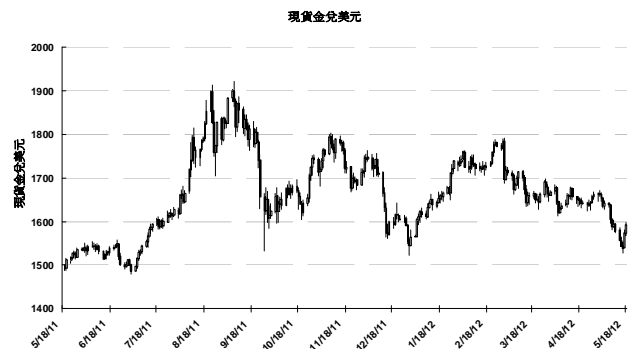
技術上(圖三)，現貨金兌美元或上試每盎司 1,612-1,638 美元，支持或為 1,522 美元

圖 (二)：金價相對油價及美股比率



資料來源：彭博資訊 (截至 2012 年 5 月 18 日)

圖 (三)：現貨金兌美元日線圖



資料來源：彭博資訊，截至 2012 年 5 月 18 日

註明：括號屬以港元計算的匯價水平，港元匯率以 7.77 作參考，日圓/港元匯價以每 1000 日圓作單位

# 一周外匯市場前瞻

2012年5月21日 第2頁



外匯市場焦點 (截至 2012 年 5 月 18 日)

澳元兌美元	收市價	最高	最低	變幅(%)
上周表現	0.9844	1.0085	0.9795	-1.76%
短期評語	技術支持	技術阻力	0-3 個月	6-12 個月
中性 ← →	0.9664	1.0000	0.93	0.95
(澳元兌港元)	(7.5089)	(7.7700)	(7.2261)	(7.3815)

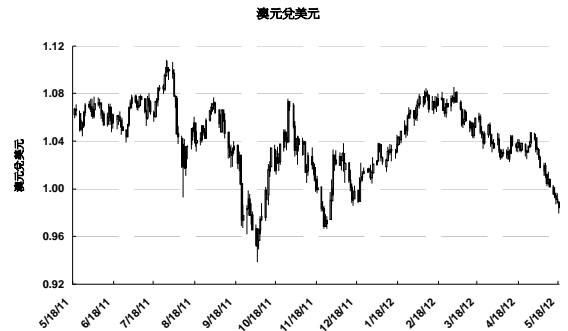
## 上周市場焦點

- 上周環球股市下滑，市場風險上揚，限制了澳元表現

## 技術分析

- 澳元兌美元或上試 1.0000 (7.7700)
- 下方支持或為 0.9664 (7.5089)

### 澳元兌美元 - 1 年走勢



資料來源：彭博資訊，截至 2012 年 5 月 18 日

紐元兌美元	收市價	最高	最低	變幅(%)
上周表現	0.7562	0.7879	0.7522	-3.39%
短期評語	技術支持	技術阻力	0-3 個月	6-12 個月
看淡 ↓	0.7460	0.7780	0.72	0.73
(紐元兌港元)	(5.7964)	(6.0451)	(5.5944)	(5.6721)

## 上周市場焦點

- 上周美股及油價下挫，避險情緒升溫，及紐西蘭零售銷售跌 1.5%，拖累紐元表現

## 技術分析

- 紐元兌美元或下試 0.7460 (5.7964)
- 上方阻力位或處於 0.7780 (6.0451)

### 紐元兌美元 - 1 年走勢



資料來源：彭博資訊，截至 2012 年 5 月 18 日

美元兌日圓	收市價	最高	最低	變幅(%)
上周表現	79.02	80.55	79.00	-1.14%
短期評語	技術支持	技術阻力	0-3 個月	6-12 個月
看淡 ↓	77.33	79.76	80.00	80.00
(日圓兌港元)	(100.5175)	(97.4173)	(97.1250)	(97.1250)

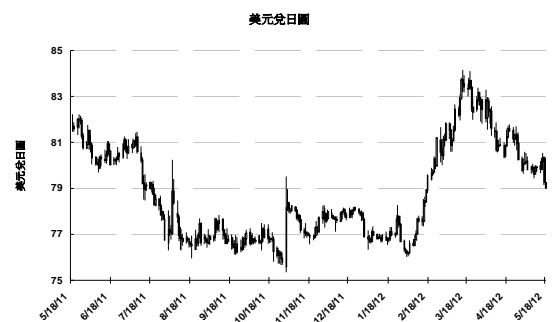
## 上周市場焦點

- 上周美股及油價下挫，令避險情緒升溫，支持日圓表現

## 技術分析

- 美元兌日圓或下試 77.33 (100.5175)
- 或於 79.76 (97.4173) 受較大阻力

### 美元兌日圓 - 1 年走勢



資料來源：彭博資訊，截至 2012 年 5 月 18 日

註明：括號屬以港元計算的匯價水平，港元匯率以7.77作參考，日圓/港元匯價以每1000日圓作單位。

# 一周外匯市場前瞻

2012年5月21日 第3頁



英鎊兌美元				
上周表現	收市價	最高	最低	變幅(%)
英鎊兌美元	1.5817	1.6154	1.5733	-1.57%
短期評語	技術支持	技術阻力	0-3 個月	6-12 個月
中性 ← → (英鎊兌港元)	1.5643 (12.1546)	1.5956 (12.3978)	1.58 (12.2766)	1.58 (12.2766)

## 上周市場焦點

- 上周英倫銀行調低英國經濟增長預測，及美元持續升勢，令英鎊受沽壓

## 技術分析

- 英鎊兌美元或上試 1.5956 (12.3978)
- 下方支持位或處於 1.5643 (12.1546)

美元兌加元				
上周表現	收市價	最高	最低	變幅(%)
美元兌加元	1.0222	1.0227	0.9954	2.17%
短期評語	技術支持	技術阻力	0-3 個月	6-12 個月
看好 ↑ (加元兌港元)	1.0052 (7.7298)	1.0420 (7.4568)	1.03 (7.5437)	1.00 (7.7700)

## 上周市場焦點

- 上周美股回軟，以及油價跌至每桶 90 美元，令加元受沽壓

## 技術分析

- 美元兌加元或上試 1.0420 (7.4568)
- 下方支持位或處於 1.0052 (7.7298)

歐元兌美元				
上周表現	收市價	最高	最低	變幅(%)
歐元兌美元	1.2780	1.2958	1.2642	-1.06%
短期評語	技術支持	技術阻力	0-3 個月	6-12 個月
看淡 ↓ (歐元兌港元)	1.2664 (9.8399)	1.3000 (10.1010)	1.23 (9.5571)	1.25 (9.7125)

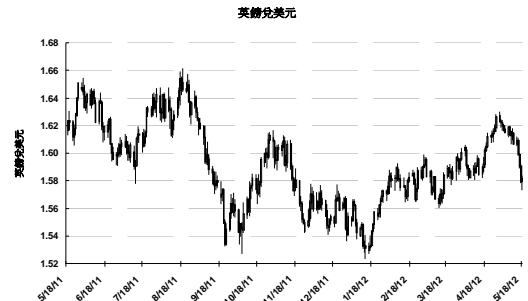
## 上周市場焦點

- 希臘評級被下調，加上 16 間西班牙評級亦被調低，利淡歐元

## 技術分析

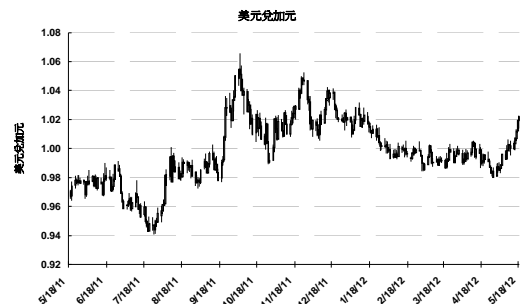
- 歐元兌美元或下試 1.2664 (9.8399)
- 上方阻力位或為 1.3000 (10.1010)

### 英鎊兌美元 - 1 年走勢



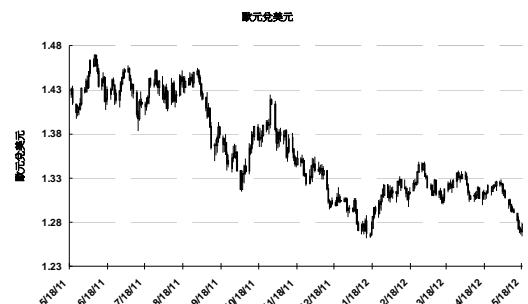
資料來源：彭博資訊，截至 2012 年 5 月 18 日

### 美元兌加元 - 1 年走勢



資料來源：彭博資訊，截至 2012 年 5 月 18 日

### 歐元兌美元 - 1 年走勢



資料來源：彭博資訊，截至 2012 年 5 月 18 日

## 一周外匯市場前瞻

2012年5月21日 第4頁



重要經濟數據 (2012年5月22日 - 2012年5月25日)

日期及時間	國家	數據公布	月份 / 季度	實際數字	市場預期	上次數字
05/22/2012 16:30	英國	消費者物價指數 (年比)	四月	--	3.10%	3.50%
05/22/2012 22:00	美國	列治文聯儲製造業指數	五月	--	11	14
05/22/2012 22:00	美國	成屋銷售 (月比)	四月	--	2.90%	-2.60%
05/23/2012 07:50	日本	經季調商品貿易額	四月	--	-¥610.2B	-¥621.3B
05/23/2012 08:00	澳洲	經濟諮詢委員會領先指標	三月	--	--	0.00%
05/23/2012 16:30	英國	英倫銀行上次議息紀錄				
05/23/2012 16:30	英國	核心零售銷售 (年比)	四月	--	--	2.80%
05/23/2012 16:30	英國	零售銷售 (年比)	四月	--	--	3.30%
05/23/2012 20:30	加拿大	領先指標 (月比)	四月	--	0.30%	0.40%
05/23/2012 20:30	加拿大	零售銷售(月比)	三月	--	0.40%	-0.20%
05/23/2012 20:30	加拿大	核心零售銷售 (月比)	三月	--	0.50%	0.50%
05/23/2012 22:00	美國	新屋銷售 (月比)	四月	--	2.10%	-7.10%
05/23/2012	日本	日本央行公布議息結果	五月	--	--	0.10%
05/24/2012 06:45	紐西蘭	貿易收支	四月	--	400M	134M
05/24/2012 06:45	紐西蘭	出口	四月	--	4.10B	4.22B
05/24/2012 06:45	紐西蘭	進口	四月	--	3.70B	4.08B
05/24/2012 16:00	德國	IFO企業景氣指數	五月	--	109.5	109.9
05/24/2012 16:00	歐元區	採購經理人指數-製造業	五月	--	46.1	45.9
05/24/2012 16:00	歐元區	採購經理人指數-服務業	五月	--	47.2	46.9
05/24/2012 16:30	英國	國內生產總值 (年比)	第一季	--	0.00%	0.00%
05/24/2012 20:30	美國	耐用品訂單	四月	--	0.80%	-4.20%
05/24/2012 20:30	美國	首次申請失業救濟金人數	五月	--	--	370K
05/24/2012 20:30	美國	連續申請失業救濟金人數	五月	--	--	3265K
05/25/2012 07:30	日本	核心消費者物價指數 (年比)	四月	--	0.10%	--
05/25/2012 14:00	德國	GfK消費者信心調查	六月	--	5.6	5.6
05/25/2012 21:55	美國	密芝根大學消費者信心指數	五月	--	77.8	77.8

資料來源: 彭博資訊  
(K = 千, M = 百萬, B = 十億)

## 附錄一 對上一個交易日的參考波幅

股市指數	開市	最高	最低	收市	匯價	開市	最高	最低	收市
道指	12443.02	12492.97	12336.76	12369.38	歐羅/美元	1.2698	1.2795	1.2642	1.2780
標普 500	1305.05	1312.24	1291.98	1295.22	美元/瑞郎	0.9458	0.9501	0.9387	0.9397
納指	2814.43	2827.28	2774.45	2778.79	英鎊/美元	1.5797	1.5838	1.5733	1.5817
德國 DAX	6254.82	6335.55	6229.30	6271.22	美元/日圓	79.28	79.46	79.00	79.02
法國 CAC	2980.86	3031.83	2970.10	3008.00	澳元/美元	0.9888	0.9900	0.9795	0.9844
日經-225	8727.58	8735.54	8588.16	8611.31	紐元/美元	0.7633	0.7651	0.7522	0.7562
台灣加權	7252.24	7253.10	7149.36	7151.19	美元/加元	1.0196	1.0227	1.0139	1.0222
恆生指數	18787.00	18985.43	18622.31	18951.85	現貨黃金	1574.05	1597.55	1568.03	1592.99

報價資料來源：彭博資訊，截至 2012 年 5 月 18 日

報價資料來源：彭博資訊，截至 2012 年 5 月 18 日

## 附錄二 花旗對主流貨幣利率預測

	截至 5/18/2012	2012 年 第二季	2012 年 第三季	2012 年 第四季	2013 年 第一季
美元	0-0.25%	0.25%	0.25%	0.25%	0.25%
歐元 / 美元	1.00%	1.00%	1.00%	1.00%	0.75%
英鎊 / 美元	0.50%	0.50%	0.50%	0.50%	0.50%
美元 / 日圓	0-0.10%	0.10%	0.10%	0.10%	0.10%
美元 / 瑞郎	0.00%	0.00%	0.00%	0.00%	0.00%
澳元 / 美元	3.75%	3.75%	3.50%	3.50%	3.50%
紐元 / 美元	2.50%	2.50%	2.50%	2.50%	3.00%
美元 / 加元	1.00%	1.00%	1.00%	1.00%	1.25%

報價資料來源：花旗

**如有垂詢，請電 (852) 2860 0333**

此文件中的資料乃源自花旗投資研究(Citi Investment Research)、Citigroup Global Markets, Citi Global Wealth Management 及 Citigroup Alternative Investments. 一切資料只供一般參考用途，並不構成任何買賣證券之招售或招攬。此文件中的資料並沒顧及個別投資者之目標、財政狀況或需要。因此，投資者遵照此文件中的資料行事前，應根據個人的目標、財政狀況和需要而考慮有關投資是否適合。在作出任何在此文件中提及的證券買賣決定前，應與財務顧問商討您個別之情況為準。此文件所提及的任何投資並不構成花旗銀行(香港)有限公司(「花旗銀行」)或其聯營公司之建議。雖然當中資料乃取自及根據花旗銀行認為可靠之來源，但本行並不保證其準確性，而資料亦可能是不完整或經簡攝。所有意見、預測及估計乃作者於報告日前之判斷，任何修改將不作通知。同樣，金融工具的價格及可得性若作出修改，亦不作通知。過往表現未必可作日後業績的準則。此文件不能視為投資意見之招攬或建議。受本文件的性質和內容所規限，在此提及的有關投資，價格及/或價值波動或會導致投資者的回報少於原來所投資的金額。某些高波幅投資取決於突然和巨大的價值下跌，虧損可能相等於投資者最初的投資金額。對於文件中提及的特定投資，個人投資者須注意稅務事項，而稅項的水平標準會隨時改變。花旗銀行不會提供稅務的建議，因此，投資者應徵詢稅務顧問的意見。投資產品：(i) 不受美聯邦存款保險公司(FDIC)擔保；(ii) 並非銀行存款或任何存款保險機構之責任(包括花旗銀行)；(iii) 涉及投資風險，包括可能損失所投資的金額。《Citi Foreign Exchange: Forecasts》為花旗 foreign exchange, global macro and technical strategy group 與已發展國家及新興市場經濟分析師共同發表之刊物。在一般情況下，我們會每月公佈預測，但如有需要，我們可能會於月內作出更新。技術走勢：CitiFX Technicals 的所有觀點、意見及預測 (i) 可能有所更改，而不予另行通知；及 (ii) 可能與花旗或花旗的其他人員，包括《Citi Foreign Exchange: Forecast》之觀點、意見及預測有所不同。如 CitiFX Technicals 並無涵蓋某種主流貨幣，則「看好」、「看淡」或「中性」等短期技術訊號將根據多項常用的短期技術分析工具得出，包括相對強弱指標(RSI)、MACD、Fibonacci (fibonacci)、隨機指數、保歷加通道及移動平均線。